WIDOK A-A

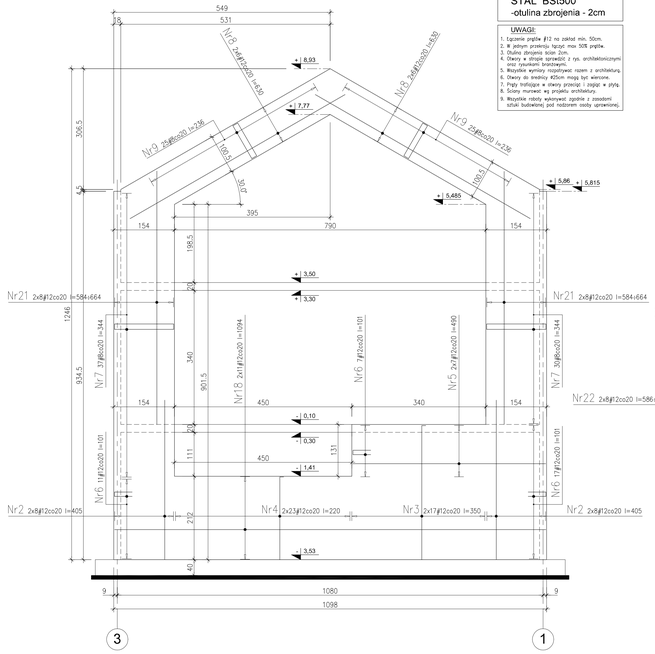

BETON C30/37 (B37)
STAL BSt500
-otulina zbrojenia - 2cm

UWAGI:

1. Łączenie prętów ø12 na zakład min. 50cm.
2. W jednym przekroju łączyć max 50% prętów.
3. Otulina zbrojenia ścian 2cm.
4. Otwory w stropie sprawdzić z rys. architektonicznymi oraz rysunkami branżowymi.
5. Otwory w ścianach uzgodnić razem z architekturą.
6. Otwory do średnicy 420cm mogą być wiercone.
7. Pręty trafiające w otwory przeciąć i zagiąć w płytę.
8. Ściany murowane wg projektu architektury.
9. Wszystkie roboty wykonywać zgodnie z zasadami sztuki budowlanej pod nadzorem osoby uprawnionej.

WIDOK B-B

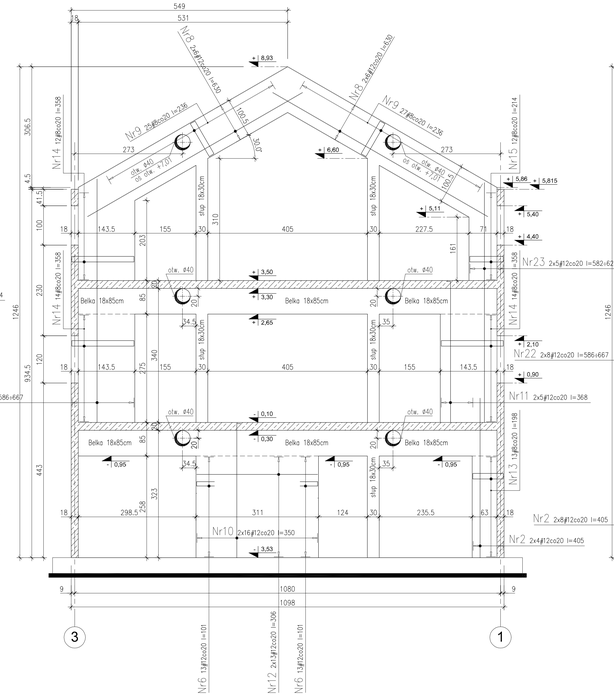

WIDOK C-C

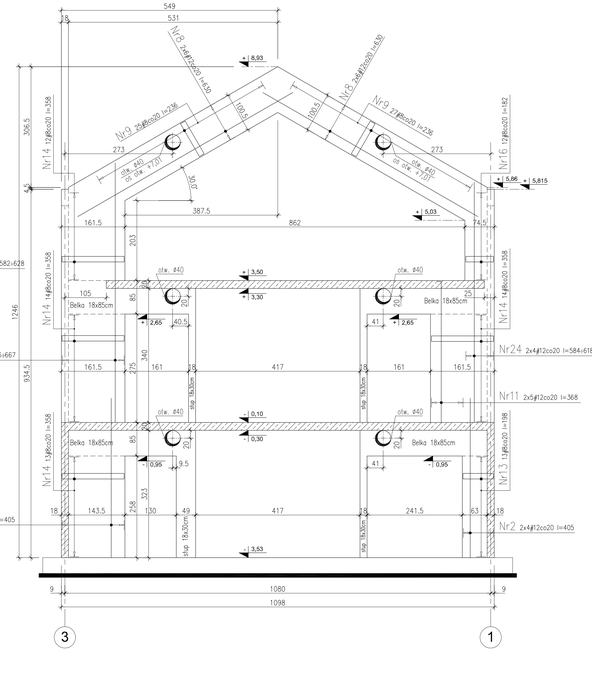

WIDOK D-D

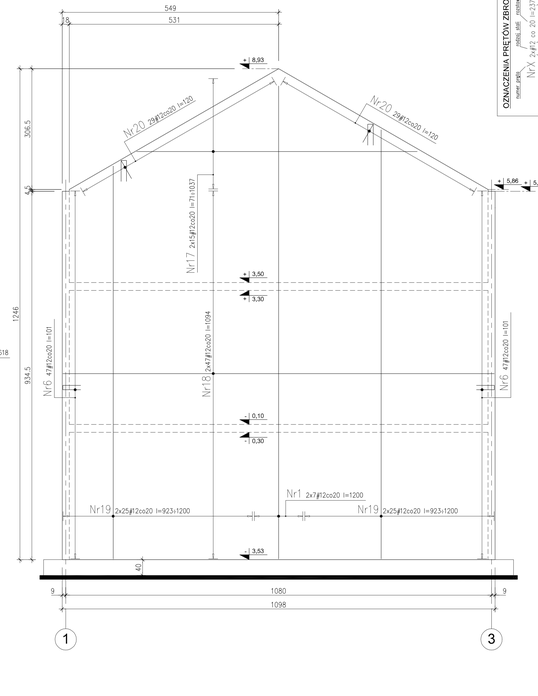

OZNACZENIA PRĘTÓW ZBROJENIOWYCH

nowe pręty: [ilość sztuk] [średnica] [rozstaw] [długość]
istniejące pręty: [ilość sztuk] [średnica] [rozstaw] [długość]
przykład: Nr X 2ø12 co 20 l=227
pozycja rysunkowa / pręty

INTERPRETACJA DŁUGOŚCI POSZCZEGÓLNYCH SEGMENTÓW PRĘTÓW ZBROJENIOWYCH

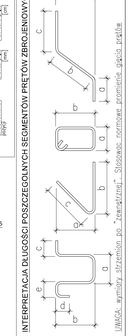

Zadanie dofinansowane przez Wojewódzki Fundusz Ochrony Środowiska i Gospodarki Wodnej w Białymstoku

www.wfosigw.bialystok.pl

Lokalna Grupa Działania KRAINA HANCZY

SUWALSKI PARK KRAJOBRAZOWY

Inwestycja:
BUDOWA MŁYNA Z PRZEZNACZENIEM NA OBIEKT MUZEALNO-EDUKACYJNY MŁYN PUSTUŁ
PRZY SIEDZIBIE SUWALSKIEGO PARKU KRAJOBRAZOWEGO

Inwestor:
SUWALSKI PARK KRAJOBRAZOWY
Malkowszczyzna 24
16 - 404 Jeleniewo

Adres inwestycji:
Malkowszczyzna 24
16-404 Jeleniewo

KPLA Piotr Kostrzewski
ul. Mireka 25 pok. 535
www.kpla.pl
piotr@kostrzewski.pl
+48 501 392 406

Opracował: Podpis:
mgr inż. Sławomir Szałkiej
upr. bud. w zk. OŁ-5239 spec. konstr. bud.
mgr inż. Michał Dąbkowski
upr. bud. w WOŁOMINIE/0123 spec. konstr. bud.

Nazwa rys: PROJEKT BUDOWLANY WYCINAWCZY RZUTY ŚCIAN
Rys. szkicowy do zbrojenia

Skala: 1:50
w rysunku:

Data: wrzesień 2017

PW_06_01

A2+ 420x1300